

Distrito Escolar de Fullerton

Guía de Aplicaciones Móviles

La buena comunicación comienza con la conexión. - Oprah Winfrey

La aplicación móvil FSD proporciona conectividad conveniente para todos, a través de teléfonos inteligentes y dispositivos.

Los padres, el personal del distrito, miembros de la familia, los proveedores de guarderías, miembros de la comunidad, las partes interesadas, los programas locales y los clubes tienen acceso a:

- Recibir alertas importantes como notificaciones de cierres, eventos y más.
- Las últimas noticias del distrito y la escuela (solo de las escuelas que desea seguir)
- Ver calendarios, volantes de Peachjar, menús de comidas, horarios de clase y más
- Ver el directorio del distrito y la escuela con ubicaciones, números de teléfono, etc..
- Usar la línea de consejos

Las padres / tutores tienen acceso a:

- Asistencia, clases, saldo de la cuenta de comidas y otra información específica de sus hijos)
- Portal de PowerSchool para los padres
- MySchoolBucks (por su nombre en inglés)

Los padres / tutores y los miembros del personal de FSD pueden iniciar sesión para recibir mensajes y notificaciones específicamente, no solo en emergencias o situaciones urgentes, sino también comunicaciones de no-emergencia en todo el distrito y de la escuela al hogar.

La aplicación móvil Fullerton School District está disponible en App Store o Google Play: busque "Fullerton School District PK-8" o escanee este código SmartQR:



**** La aplicación móvil FSD requiere iOS v10.0 o posterior, o Android v6.0 o posterior.**

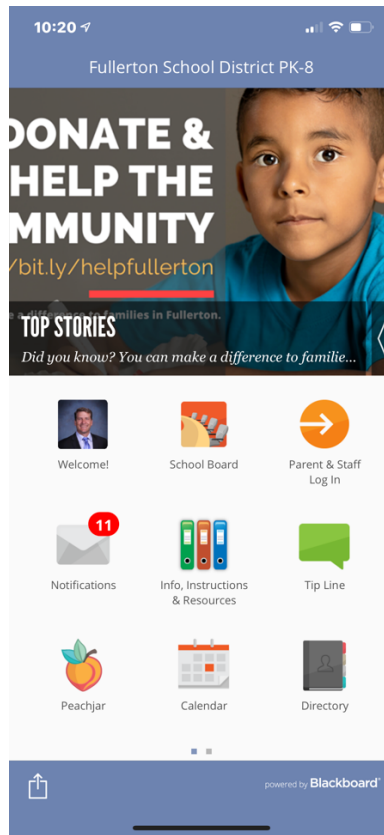
Los padres de los estudiantes inscritos en las escuelas de FSD y los miembros del personal de FSD inician sesión en la aplicación con las credenciales proporcionadas. Si es necesario restablecer sus credenciales o aún no se han recibido, consulte la información de apoyo al final de este documento.

¡Bienvenido! ¡Cónoce a nuestro superintendente y ¡a Junta Directiva!

Ver notificaciones

Seleccionar Información, instrucciones y recursos para obtener más información y guías.

Ver volantes de Peachjar y eventos del calendario



Seleccionar Inicio de sesión para padres y personal para ingresar las credenciales de la cuenta

Usar la Línea de consejos para informar problemas de seguridad, preocupaciones, felicitaciones, etc.


Ver el directorio, para ubicaciones del distrito y las escuela, números de teléfono y más

Comparta la aplicación con miembros de la familia, proveedores de cuidado infantil, miembros de la comunidad, partes interesadas, etc.

Ver las noticias de la escuela y del distrito, y el flujo de actividad

Ver los horarios y las novedades en el canal de YouTube FSD Innovation

Visitar y seguir nuestra página de Facebook de FSD para emergencias o nuestro Feed de Twitter de FSD de emergencias



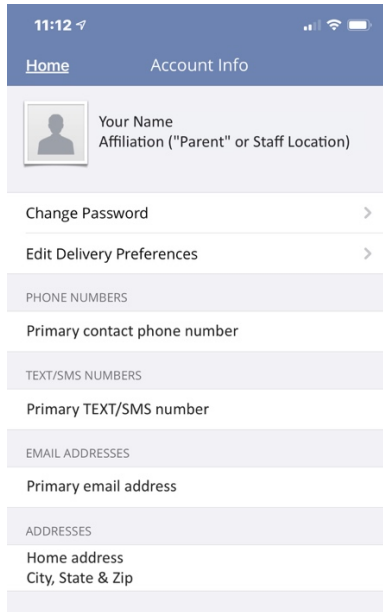
Ver los menús de comidas escolares, iniciar sesión en el Portal para padres de PowerSchool y su cuenta MySchoolBucks

Ver lo que sucede en la página de Facebook de FSD y el feed de Twitter de FSD

Seleccionar Configuración para establecer los sitios que desea seguir y establecer el idioma de su elección

Después de iniciar sesión con sus credenciales, seleccione el icono para cambiar su contraseña y edite sus preferencias de entrega de mensajes.

También puede revisar su información de contacto y domicilio actual en el archivo de la escuela/distrito. (Solo usted puede ver esta información). Si alguna de esta información es incorrecta, los padres deben comunicarse con la(s) escuela(s) de su hijo/a, los miembros del personal deben comunicarse con el Departamento de Personal Clasificado o Certificado.



Al seleccionar la foto de la silueta junto a tu nombre, puedes agregar una foto tuya. Una foto de frente (hombros y cabeza), funciona mejor.

Para asistencia con la aplicación móvil FSD, envíe un correo electrónico a fsd_appsupport@myfsd.org. Incluya su nombre y apellido y una breve descripción de la asistencia necesaria.